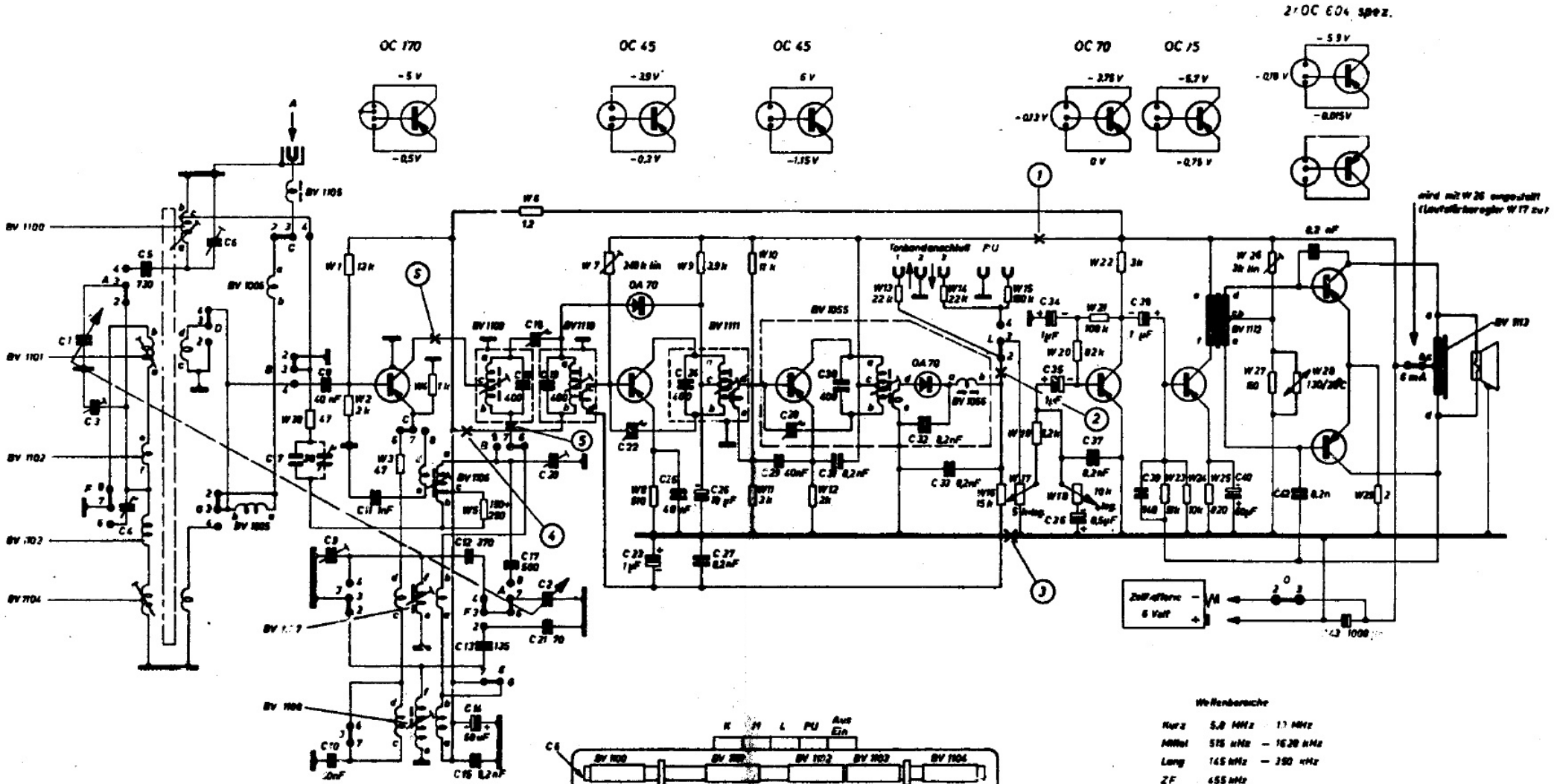


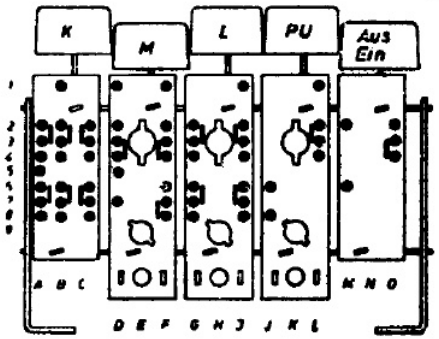


**Abgleichanweisung**

| | | | 6 MHz | 12,5 MHz |
|---|---|---|---|---|
| KW | Osz. | BV 1105 | C 20 | |
| | Vorkr. | BV 1100 | C 6 | |
| | | | 550 kHz | 1500 kHz |
| MW | Osz. | BV 1107 | C 9 | |
| | Vorkr. | BV 1101 | C 3 | |
| | | | 200 kHz | |
| LW | Osz. | BV 1108 | | |
| | Vorkr. | BV 1104 | | |

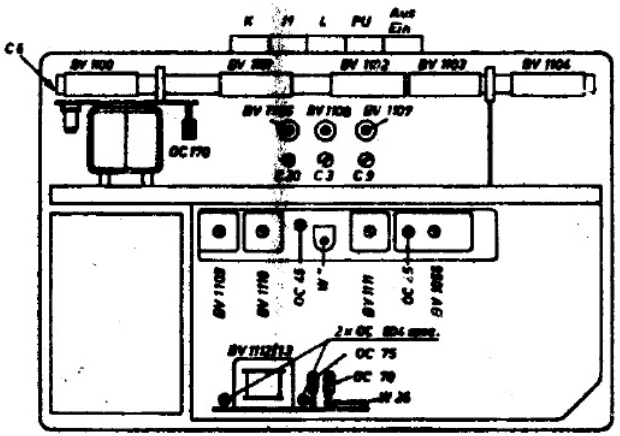


**Wellenbereiche**

| | | |
|---|---|---|
| Kurz | 5,8 MHz | 11 MHz |
| Mittel | 515 kHz | — 1630 kHz |
| Lang | 145 kHz | — 350 kHz |
| ZF | 455 kHz | |

Spannung bei 6 Volt Bereich Mittel ca. 1 MHz
ohne Signal mit Röhrenvoltmeter gegen Masse gemessen

Sämtliche Widerstände ¼ Watt

+Pol der Batterie an Masse

Änderungen vorbehalten

**BRAUN transistor k**